



09 de fevereiro de 2022

## TRANSPORTES AÉREOS

### Janeiro de 2022

No mês de janeiro de 2022 desembarcaram nos aeroportos dos Açores 68 806 passageiros, aumento de 129,2% em relação ao mesmo mês do ano anterior.

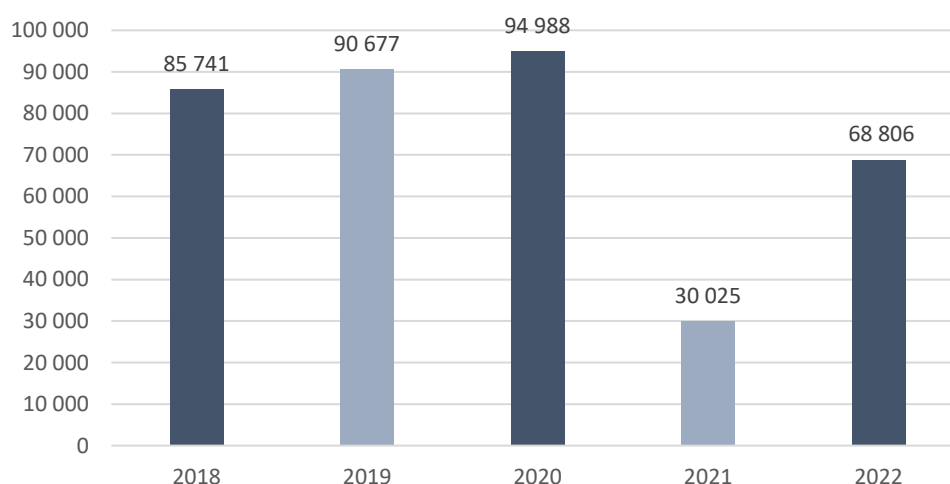
**ERRATA** 14-02-2022 – o presente destaque foi alvo de duas correções: primeira, os valores de passageiros desembarcados e embarcados, referentes ao ano de 2020, nos gráficos 1 e 2 foram corrigidos, visto que eram coincidentes com os do ano 2019; segundo, os valores do desembarque de passageiros das ilhas Graciosa e São Jorge (Quadro 2) estavam trocados. Para além deste destaque, toda a informação inerente foi atualizada nesta data.

No mês de janeiro de 2022 desembarcaram nos aeroportos dos Açores 68 806 passageiros. Os passageiros desembarcados com origem noutras regiões do território nacional atingiram 32 446, interilhas 33 029 e internacionais 3 331.

Relativamente ao número de passageiros embarcados, no total, ascendeu aos 71 828.

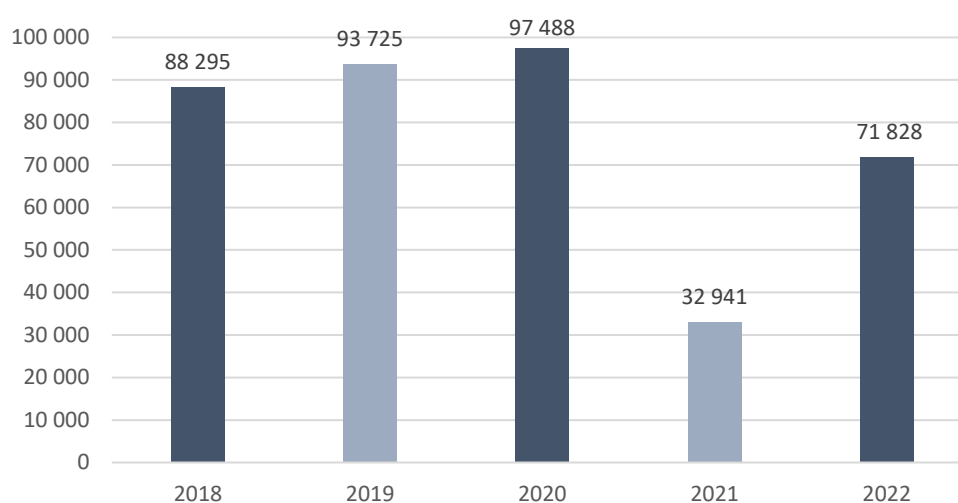
Os valores relativos aos passageiros desembarcados distanciam-se ainda dos registados no mesmo mês de 2020 (-27,6%), aumentando, contudo, 129,2% face a janeiro de 2021.

Gráfico 1 – Passageiros desembarcados nos últimos 5 anos - janeiro



À semelhança dos passageiros desembarcados, os valores relativos aos passageiros embarcados apresentam também uma variação negativa face a janeiro de 2020 (-26,3%), mas uma variação positiva de 118,1% face ao mesmo mês de 2021.

Gráfico 2 – Passageiros embarcados nos últimos 5 anos - janeiro



Relativamente à tipologia de voo, verifica-se no mês de janeiro uma variação homóloga positiva de 93,3% dos passageiros embarcados nos voos interilhas, de 132,4% nos voos territoriais e mais de 4 vezes nos voos internacionais.

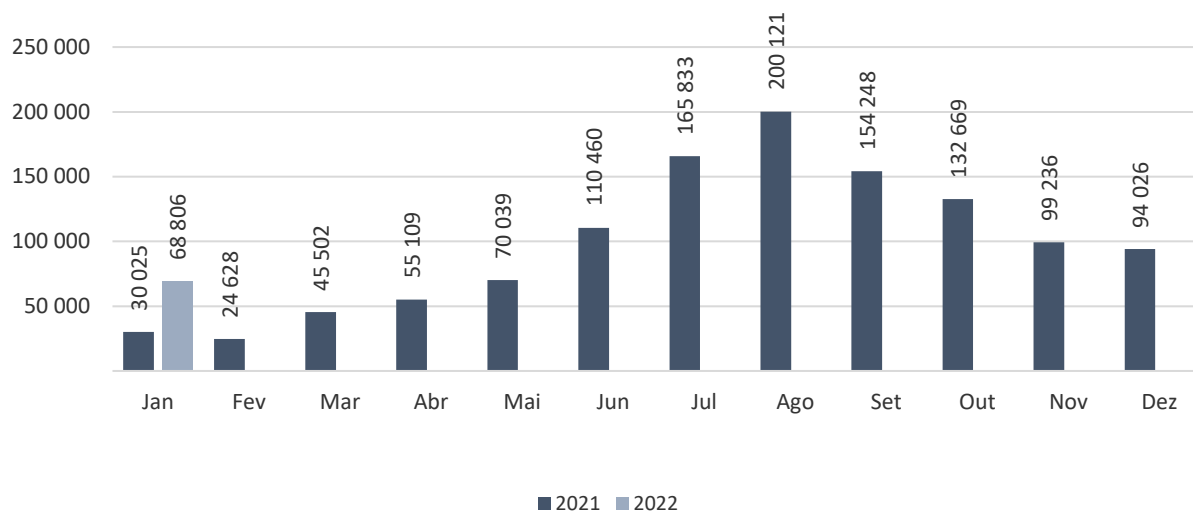
Quadro 1 - Movimento de passageiros por tipologia do voo.

		Jan	Fev	Mar	Abr	Mai	Jun	Jul	Ago	Set	Out	Nov	Dez	Acumulado homólogo
<b>Embarcados</b>	<b>2021</b>	<b>32 941</b>	<b>23 796</b>	<b>42 822</b>	<b>58 558</b>	<b>67 629</b>	<b>107 867</b>	<b>149 566</b>	<b>203 770</b>	<b>167 047</b>	<b>138 088</b>	<b>102 775</b>	<b>90 036</b>	<b>32 941</b>
	<b>2022</b>	<b>71 828</b>												<b>71 828</b>
Interilhas	2021	17 118	15 621	27 365	31 721	36 743	57 317	84 556	105 432	79 112	61 894	48 811	41 670	17 118
	2022	33 081												33 081
Territorial	2021	14 937	7 761	15 105	26 267	30 114	47 928	56 529	82 861	75 614	67 168	49 360	44 034	14 937
	2022	34 708												34 708
Internacional	2021	886	414	352	570	772	2 622	8 481	15 477	12 321	9 026	4 604	4 332	886
	2022	4 039												4 039
<b>Desembarcados</b>	<b>2021</b>	<b>30 025</b>	<b>24 628</b>	<b>45 502</b>	<b>55 109</b>	<b>70 039</b>	<b>110 460</b>	<b>165 833</b>	<b>200 121</b>	<b>154 248</b>	<b>132 669</b>	<b>99 236</b>	<b>94 026</b>	<b>30 025</b>
	<b>2022</b>	<b>68 806</b>												<b>68 806</b>
Interilhas	2021	16 970	15 505	27 173	31 692	36 680	57 328	84 534	105 485	78 656	61 725	48 722	41 762	16 970
	2022	33 029												33 029
Territorial	2021	12 498	8 721	17 974	22 446	31 768	48 885	68 515	79 788	65 059	63 373	47 378	47 109	12 498
	2022	32 446												32 446
Internacional	2021	557	402	355	971	1 591	4 247	12 784	14 848	10 533	7 571	3 136	5 155	557
	2022	3 331												3 331

Fonte: ANA - Aeroportos de Portugal, SA (Direção dos Aeroportos dos Açores); ACL - Aerogare Civil das Lajes; SATA - Gestão de Aeródromos, SA.

Quanto ao desembarque de passageiros, também por tipologia de voo, ocorreu igualmente um aumento mensal homólogo de 94,6% nos voos interilhas, de 159,6% nos voos territoriais e cerca de 6 vezes mais nos voos internacionais.

Gráfico 3 – Desembarque de passageiros nos aeroportos dos Açores



Por ilha, todas apresentam variações homólogas positivas, sendo que a que apresenta a maior variação é a do Pico com 174,6% e a menor variação é a de São Jorge com 18,3%.

Quadro 2 - Passageiros desembarcados por ilha.

		Jan	Fev	Mar	Abr	Mai	Jun	Jul	Ago	Set	Out	Nov	Dez	Acumulado homólogo
Açores	2021	30 025	24 628	45 502	55 109	70 039	110 460	165 833	200 121	154 248	132 669	99 236	94 026	30 025
	2022	68 806	-	-	-	-	-	-	-	-	-	-	-	68 806
Santa Maria	2021	1 243	1 228	1 878	1 928	2 343	3 786	5 971	6 578	4 898	3 748	3 245	3 090	1 243
	2022	2 675	-	-	-	-	-	-	-	-	-	-	-	2 675
São Miguel	2021	14 914	11 474	22 960	27 779	35 702	57 046	85 758	105 238	84 903	74 849	52 061	51 169	14 914
	2022	35 663	-	-	-	-	-	-	-	-	-	-	-	35 663
Terceira	2021	7 755	6 641	10 450	12 921	16 822	23 966	34 210	42 527	32 749	29 269	28 153	25 165	7 755
	2022	18 582	-	-	-	-	-	-	-	-	-	-	-	18 582
Graciosa	2021	806	925	1 423	1 453	1 806	2 451	3 242	3 671	2 494	2 234	1 925	1 965	806
	2022	1 443	-	-	-	-	-	-	-	-	-	-	-	1 443
São Jorge	2021	1 220	1 051	1 726	1 975	2 398	3 510	5 516	5 999	4 143	3 384	2 233	2 368	1 220
	2022	1 923	-	-	-	-	-	-	-	-	-	-	-	1 923
Pico	2021	1 082	847	2 066	2 572	3 178	6 364	10 501	12 030	8 391	6 219	3 622	3 264	1 082
	2022	2 971	-	-	-	-	-	-	-	-	-	-	-	2 971
Faial	2021	2 157	1 826	3 390	4 355	5 233	8 664	14 061	16 669	11 044	9 091	5 700	5 387	2 157
	2022	3 825	-	-	-	-	-	-	-	-	-	-	-	3 825
Flores	2021	677	511	1 314	1 791	2 278	4 279	5 960	6 634	5 113	3 458	1 908	1 347	677
	2022	1 384	-	-	-	-	-	-	-	-	-	-	-	1 384
Corvo	2021	171	125	295	335	279	394	614	775	513	417	389	271	171
	2022	340	-	-	-	-	-	-	-	-	-	-	-	340

Fonte: ANA - Aeroportos de Portugal, SA (Direção dos Aeroportos dos Açores); ACL - Aerogare Civil das Lajes; SATA - Gestão de Aeródromos, SA.